

GUÍA DE
ESTUDIO

Los Pasos del Maestro

Busca y salva a los perdidos
como lo hizo Jesús



Kirk Cameron **Ray Comfort**

Los Pasos del Maestro

Guía de Estudio del Curso de Entrenamiento Básico

Publicado por:

Genesis Publishing Group

2002 Skyline Place

Bartlesville, OK 74006

www.genesis-group.net

© 2009 por Kirk Cameron y Ray Comfort. Todos los derechos reservados. Ninguna parte de esta publicación puede ser reproducida, guardada en un sistema de memoria, o transmitida por cualquier medio—sea electrónico, mecánico, fotográfico (fotocopiar), grabación, u otra manera—sin previo permiso de los autores.

ISBN 978-1-933591-06-3

Editado por Lynn Copeland

Diseño y producción por Genesis Group

Fotografías de la portada por Carol J. Scott, CJ Studio, Covina, CA (www.cj-studio.com)

Caricaturas por Richard Gunther

Servicios de traducción por: Creative Routes, Inc. and Christian Dubbing Studio

Impreso en los Estados Unidos de América

A menos que se indique lo contrario, las Escrituras citadas son tomadas de la versión Reina-Valera © 1960 Sociedades Bíblicas en América Latina; © renovado 1988 Sociedades Bíblicas Unidas. Usada con permiso.

Las citas bíblicas marcadas LBLA son tomadas de LA BIBLIA DE LAS AMERICAS, © 1986, 1995, 1997 por The Lockman Foundation. Usadas con permiso.

Contenido

<i>Empezando</i>	5
LECCIÓN 1 Cultivando Compasión por los Perdidos	11
LECCIÓN 2 Descubriendo el Secreto que el Infierno Guardó Mejor	21
LECCIÓN 3 Aprendiendo a Vencer el Temor	33
LECCIÓN 4 Practicando lo que Predicas	44
LECCIÓN 5 Elaborando el Mensaje	55
LECCIÓN 6 Contestando las Diez Preguntas Principales ...	65
LECCIÓN 7 Divulgando el Mito del Mensaje Moderno	78
LECCIÓN 8 Emprendiendo el Vuelo	89
<i>Cómo Testificar</i>	102
<i>Ayudas para Líderes</i>	119
<i>Recursos Adicionales</i>	123

Empezando

Bienvenido al Curso de Entrenamiento Básico “Los Pasos del Maestro.” ¡Gracias por tu preocupación por los perdidos! Por triste que sea, el evangelismo no es un tema muy popular entre muchos cristianos, por lo que te felicitamos por tener el deseo de aprender a compartir tu fe. Para muchos que han implementado los principios de este curso, compartir el evangelio ha venido a ser una experiencia emocionante. Como implica el nombre, este es entrenamiento básico—sencillo y práctico, sin complejidades ni necesidad de leer libros enormes. Estos principios básicos son fáciles de aprender, y los beneficios se harán muy evidentes al adentrarse en este curso. Descubrirás que no hay mayor gozo que hacer la voluntad de Dios—buscando salvar a lo perdido.

Sin duda, tienes tus temores y preocupaciones cuando se trata de compartir tu fe, pero a través del material presentado aquí, descubrirás un valor nuevo. Quizá has tratado de compartir tu fe y te has desanimado o desilusionado por la respuesta de la gente. Así como los otros innumerables a lo largo de los siglos, tú encontrarás, igual que nosotros dos, que el uso de estos principios bíblicos revolucionará tu vida y testimonio. Este no es algún método nuevo que nosotros hayamos ideado, sino es una verdad eterna firmemente arraigada en las páginas de las escrituras, avalada por siglos de uso en la iglesia y probada por nuestra propia práctica por más de veinticinco años.

Al seguir estos principios, aprenderás a compartir tu fe de manera sencilla, eficaz y bíblica... como lo hizo Jesús. Esto se logra primordialmente por dirigirse a la conciencia del pecador (el lugar del

conocimiento del bien y del mal), en lugar de su intelecto (el lugar de argumento). Eso significa que no tienes que ser un experto en teología, arqueología, o griego. Nunca más tendrás que sentirte intimidado por intelectuales, ateos, o los religiosos con justicia propia. Todo que necesitas es el deseo de obedecer a Dios... y seguir en los pasos de Jesús.

Aunque este curso puede usarse para estudio individual, es ideal para usar en grupos pequeños y grandes. El evangelismo se nos puede hacer temible e intimidante, y el entorno de grupo puede proveer lo necesario en ánimo y responsabilidad.

Para uso en grupo, las notas para el líder están resaltadas en la lección, y más ayudas para líderes están disponibles en la página 119. Asegúrate de repasar éstas al planear el estudio y preordenar los materiales.

COMO USAR ESTE CURSO

Cada lección incluye un segmento de video, actividades para la clase para ayudar a aplicar la enseñanza, tareas, y un estudio bíblico para casa. Las sesiones de video varían de 30 a 50 minutos, pero su promedio es de 35 minutos de duración. Para permitir el tiempo adecuado para todas las actividades sugeridas, el tiempo recomendado para cada sesión semanal es de una hora y media aproximadamente.

Cada lección incluye las siguientes partes:

- **Abrir en Oración:** Empieza cada lección en oración, pidiéndole a Dios que te dé un entendimiento más profundo de Su Palabra, en el área del evangelismo en particular, y que te dé una preocupación genuina por los perdidos.
- **Compartir Sus Experiencias:** Al poner estos principios en práctica cada semana, comparte tus experiencias con el grupo para que se animen a seguir adelante, y oyendo el uno del otro verán que testificar no es ni tan temible ni difícil como esperaban. Asegúrate de permitir suficiente tiempo para este importante intercambio.
- **Tema para Reflexión:** Lee silenciosamente este texto para reflexionar antes de ver el video, para que prepares tu corazón para la clase.

- **Ver el Video:** Mira el video con el grupo, deteniéndolo donde indica alguna actividad.
- **Aplicar los Principios:** Esta sección contiene la discusión y unas actividades de “juegos de roles” para ayudarte a aplicar en tu vida los principios enseñados en el video. Según el tamaño del grupo, quizá quieran dividirse en grupos más pequeños para discutir las preguntas. Permite que cada participante exprese sus pensamientos, con el debido cuidado para evitar pleitos o que alguien domine la conversación. Enfócate en las preguntas o las actividades presentadas, y que la sesión siga avanzando para cubrir el material en el tiempo dispuesto. Con un tiempo limitado para la clase, trata de cubrir las preguntas principales enumeradas. Para aquellos que pueden acomodar un tiempo más extendido para el grupo, hay preguntas adicionales para discusión que se dan en el texto.
- **Cita Destacada:** Estas perlas de sabiduría, de la cosecha de los gigantes evangelísticos como Charles Spurgeon, te ayudarán a enfocarte en nuestra sobria responsabilidad de alcanzar a los perdidos. Dale vida a cada cita textual invitándole a alguien a ponerse de pie y proclamarla al grupo. ¡No la “leas” solamente, antes bien, trata de volver a representar la historia “predicándola” como si fueras el mismo autor hablando a una congregación!
- **El Progreso del Predicador:** “Escucha a hurtadillas” estas conversaciones de gente que testifica, escritas al estilo del *Progreso del Peregrino* por John Bunyan. Para que sean de más impacto, actúenlas como un drama, tomando el líder el rol de “Cristiano,” y un voluntario que se anime, realice el rol del otro personaje (“Al Talar,” etc). Asigna estos roles de antemano para que los individuos repasen el material y realmente se desvivan en su papel.
 “Prepara el escenario” acomodando unas sillas (u otros apoyos), anunciando los nombres de los personajes, y describiendo el ambiente para esa escena. Diviértanse con ésto al actuarlo para el grupo.
- **Cerrar en Oración:** Así terminará el tiempo del grupo para esta lección. Asegúrate de orar los unos por los otros a través del

curso, para que ninguna distracción logre impedir el cumplimiento de alguno. (¡Sí será una batalla!)

- **Salir de Su Zona de Comodidad:** Estas tareas son la parte más importante de este curso. Debemos ser *hacedores* de la Palabra, no tan solamente oídores. Cada tarea consiste de dos partes: una “Preparación en Casa” y una “Aplicación en el Mundo Real.” Cada semana serás desafiado a estirar tus músculos evangelísticos, relacionarte con otros, y compartir lo que has aprendido con los perdidos en tu comunidad. Este proceso suave y gradual está diseñado para ayudarte a sentirte cómodo y confiado mientras aprendes a compartir tu fe.

Para recibir el beneficio máximo del curso, *tienes que comprometerte a cumplir estas actividades*. Son sencillas y no requieren mucho tiempo, pero son cruciales en ayudarte a salir de tu “zona de comodidad,” es decir del área donde te sientes seguro. Además, deberás compartir estas experiencias con otros durante la próxima sesión.

- **Para un Estudio Más Profundo:** Aunque se puede disfrutar este curso sin cumplir la porción de tarea que es de estudio bíblico, recomendamos encarecidamente que hagas lo más posible. La Palabra de Dios es poderosa, y en escudriñarla descubrirás verdades maravillosas que respaldan aquello que estás aprendiendo en la clase.
- **Versículo de Memorización:** Al final de cada tarea de casa, hay un texto para memorización. En lugar de los típicos textos para memorizar, los cuales están diseñados para consolar al cristiano, estos son para usarse en testificar para llevar las verdades bíblicas a los perdidos.
- **Palabras de Animo:** Estas cartas que vienen de otros que han descubierto “Los Pasos del Maestro” te animarán a perseverar mientras aprendes el gozo de compartir el evangelio. Puede que también te den ideas de como implementar los principios que estás aprendiendo por medio de este estudio.

UNA IDEA RADICAL

Ya sea que estés dirigiendo este curso en un estudio en casa, en la escuela dominical, o clase de entrenamiento del discipulado, tu deseo será de apegarte a lo agendado y mantenerte dentro del margen de tiempo apartado para este estudio. Sin embargo, la meta de este curso no es que la gente simplemente cumplan sus ocho lecciones, sino que se transformen las vidas de todos y cada uno de los participantes. Por lo tanto, te proponemos una idea radical: Toma cualquier tiempo que sea necesario para asegurar que estos principios penetren y luego sean vividos. Las almas de los perdidos son demasiado valiosas para hacerlo de otro modo.

Por ejemplo, si después de la Lección 3 encuentras que sólo el 20 por ciento de los participantes tuvo suficiente valor (o carga) como para dejar un folleto en el suelo, te animamos encarecidamente a no continuar a la Lección 4. Las tareas son progresivas, y su diseño gradual tiene la intención de hacerlas factibles para aún el más tímido entre nosotros. Si los participantes no están dando el primer paso, no darán el siguiente.

En lugar de avanzar, sugerimos que el tiempo del grupo de esa semana lo dediques a repasar el video de la semana anterior, platicando de sus principios, orando por denuedo, meditando en el destino del perdido, y desempeñando los papeles de esa actividad—cualquier cosa que sientes que sea necesario—hasta que los participantes se sientan cómodos en ese paso. Quizá se lleven doce semanas para terminar el curso de ocho lecciones, pero el resultado será que los participantes realmente implementen el material. Recuerda, la meta no es simplemente llegar al fin del estudio, sino transformar a los participantes en testigos confiados para Jesucristo.

Aprovechando el aliento mutuo y el rendir de cuentas en el grupo, y sobre todo, confiando en el Señor que te ayude, tú puedes hacer esto. Que el Señor te bendiga ricamente al aventurar en este viaje al mundo a menudo olvidado del evangelismo normal y *bíblico*.

KIRK CAMERON

RAY COMFORT

LECCIÓN 1

Cultivando Compasión por los Perdidos

- ▶ *Materiales Requeridos: Papel, bolígrafo y un sobre para cada participante*

Nota para el Líder: Empieza la clase compartiendo en breve acerca de ti mismo y por qué estás dirigiendo este curso.

ABRIR EN ORACIÓN

COMPARTIR SUS EXPERIENCIAS

Según permite el tiempo, pónganse de pie uno por uno y compartan porque han venido a esta clase. ¿Qué esperan lograr en tomar este curso? ¿Quieren vencer su temor a compartir su fe o sencillamente afinar sus habilidades de evangelismo? ¿Están aquí porque les preocupa la salvación de alguien, o porque quieren desarrollar una preocupación?

TEMA PARA REFLEXIÓN

Piensa en la historia atemorizante que contó Jesús en Lucas 16 acerca de Lázaro y el hombre rico. Algunos creen que fue simplemente una parábola, mas Jesús empezó diciendo, “Había...” y habló de Lázaro por nombre. Así parecería que verdaderamente sí había un hombre llamado Lázaro y verdaderamente había un hombre rico quién terminó en los tormentos de un infierno muy real. Esto debe motivarnos a clamar en oración por los perdidos, y luego, con

la ayuda de Dios, hacer desesperadamente todo en nuestro poder para alcanzarlos. La triste ironía es que estando en el infierno, el rico que dejó que un mendigo muriera de hambre en su puerta, de repente desarrolló una preocupación por el destino de su familia inconversa. Su corazón de piedra finalmente halló compasión, y fue la realidad del fuego del infierno la que lo cambió. Desafortunadamente, fue demasiado tarde para poder poner en acción la compasión, pero no es demasiado tarde para nosotros. A la luz de la realidad del infierno, nosotros podemos tener compasión de aquellos por los cuales tenemos cuidado. Este segmento de video está diseñado para dirigirnos hacia una empatía que nos forza a extendernos a los inconversos.

Conforme miras el video, pon mucha atención a la historia impresionante del bombero y asegúrate de hacer un juicio acerca de cual debe de ser su castigo.

**VER EL VIDEO Cultivando Compasión por los Perdidos
(30 minutos)**

Aplicar los Principios

1. ¿Quiénes son las personas por las cuales más te preocupas en cuanto a su salvación? ¿Qué estás haciendo al respecto?
 2. ¿Con quién se te hace más difícil compartir el evangelio: con la familia y los amigos, o con un total desconocido? ¿Por qué?
- *Nota para el Líder: Reparte las hojas, bolígrafos, y sobres a los participantes.*
3. Escribe una carta a Dios. Dile algo como, “Dios, estas son mis esperanzas y deseos para este curso. Esto es lo que me da miedo, y esto es lo que espero que hagas en mi.” Entonces, escribe lo que quieres ver a Dios hacer en tu vida por medio de estas lecciones. Sállala en un sobre y anóta tu nombre. Nadie la va a leer. Entrégasela al

líder para que la guarde. Te será devuelta al final del curso, y entonces verás como Dios te contestó tu oración. Asegúrate de hacer esto porque será una experiencia muy significativa cuando te gradúes.

- ▶ *Nota para el Líder: Si tienen un tiempo más extendido para la clase, quizá quieran discutir las siguientes preguntas adicionales.*
- 4. ¿Cómo reaccionaste al oír el relato del bombero? ¿Qué hizo el bombero que estuvo mal?
- 5. ¿Puedes pensar en alguna justificación por su falta de preocupación? ¿Fue justificado el jefe de bomberos en despedirlo deshonorosamente del departamento de bomberos? ¿Cuál fue la sentencia que *tú* le diste al bombero?
- 6. ¿Cómo describirías tu actitud presente en cuanto al destino de los perdidos? a) despreocupada; b) preocupada; c) alarmada; d) horrorizada
- 7. ¿Te sirvió ver a alguien testificar en el programa? ¿Por qué o por qué no?

CITA DESTACADA

- ▶ *Nota para el Líder: Recuerda, para el máximo impacto, no la leas solamente, ¡predícala! ¡Adelante, sé Charles Spurgeon!*

Si alguna vez el hombre logra adquirir amor a los pecadores que perecen y a su bendito maestro, el salvar a las almas será para él una pasión totalmente absorbente. Se dejará llevar de tal manera, que casi se olvidará de sí mismo en salvar a otros. Será como el bombero valiente, quien no se preocupa por chamuscarse ni por el calor, con tal de rescatar a la pobre criatura sobre la cual la verdadera humanidad ha fijado su corazón. Si los pecadores han de ser condenados, al menos que tengan que saltar al infierno por encima de nuestros cuerpos. Y si han de perecer, que perezcan con nuestros brazos alrededor de sus rodillas, implorándoles quedarse. Si el infierno ha de llenarse, al

menos que lo sea con nuestras exhortaciones, y que ninguno vaya allá inadvertido y sin oración.

—Charles Spurgeon

EL PROGRESO DEL PREDICADOR

Los personajes: Cristiano y la Sra. Smith

Escenario: Cristiano va al lugar de trabajo de su amigo Erik, y saluda a la recepcionista, la Sra. Smith.

Cristiano: “Hola, Sra. Smith. ¿Cómo está usted? Vengo a ver a Erik.”

Sra. Smith: “¿Van a salir los dos a comer otra vez? No lo he visto pasar por el vestíbulo hoy. Vino a trabajar la semana pasada con una resaca pesada. Probablemente lo mismo ha sucedido hoy. ¿Cómo estuvo la iglesia?”

Cristiano: “Estuvo muy bien. Invitamos al Hermano Don Aguar a venir y hacer una serie de reuniones de milagros. Cientos dieron sus corazones al Señor. Yo estoy a cargo del programa de seguimiento ¡Vaya, no me había dado cuenta de lo fácil que es que la gente se salve! Muchos están siendo bendecidos y la gente venía al altar sin ni siquiera que se les predicara.”

Sra. Smith: “Qué bendición. También lo tuvimos en nuestra iglesia. El aboga por ‘el evangelismo no-confrontacional de amistad.’”

Cristiano: “Sí, eso me gusta. Es lo que he estado usando con Erik. Nos hemos hecho buenos amigos a través de los años.”

Sra. Smith: “A mi también me gusta ese acercamiento. Es mucho mejor que forzar a la gente con el evangelio.”



Cristiano: “Es cierto. Eso los puede alejar. Estoy esperando el momento propicio para hablar del tema de Dios con Erik. Ya han pasado dos años. No quiero hacer que se sienta incómodo. Erik vino a una de las reuniones, y en verdad parecía disfrutarla. Eso es lo bueno del evangelismo no-confrontacional. Quizá hoy hablará del tema. Yo nunca lo hago, porque no lo quiero ofender. Solamente soy un buen amigo, y creo que ese es el acercamiento correcto.”

Sra. Smith: “Estoy de acuerdo. Le hablaré a su secretaria. Quizá ella sabrá porque ha demorado.”

Cristiano: “Está bien. Gracias.”

Sra. Smith: “Jeannie, habla Rosa Smith.¿Se encuentra Erik? Cristiano Sinamor está aquí para ver...”

Cristiano: “¿Qué tiene? ¡Su cara se volvió pálida!”

Sra. Smith: “T... temo que Erik se murió durante la noche. Tuvo un aneurisma mientras dormía y fue declarado muerto a las 8:17 esta mañana...”

El evangelismo de amistad que no busca la manera de rápidamente decirle a las personas de su destino eterno es la máxima traición de confianza. ¿Cómo podemos llamarnos el amigo de alguien, cuando ni nos molestamos a advertirle de un terrible peligro? Los amigos no dejan a los amigos ir al infierno.

- Nota para el Líder: Repasa las tareas “Salir de Su Zona de Comodidad” con el grupo, y desafía a los participantes a invertir el tiempo que sea necesario para cumplir las actividades de tareas en casa.

CERRAR EN ORACIÓN



Salir de Su Zona de Comodidad

Esta porción de la tarea no es opcional. Para recibir el máximo beneficio de este curso, *tienes que comprometerte* a cumplir las actividades “Salir de Su Zona de Comodidad.” La tarea en casa te preparará para tomar el siguiente paso—que es, aplicar en el mundo real lo que estás aprendiendo. No son difíciles ni consumen mucho tiempo, pero son muy importantes en escoltarte fuera de tu zona de comodidad. También se espera que compartas tus experiencias durante la próxima sesión.

1. *Preparación en Casa:* Imagina que estás profundamente dormido en tu cama, y tu casa está en llamas. Hay una estación de bomberos al lado. ¿Cuáles virtudes quisieras que tuvieran los bomberos? Anótenlas (vigilancia, entrenamiento, coraje, preocupación por los demás, etc.). Pregúntate a ti mismo si tienes esas virtudes necesarias como cristiano. Indica cuáles crees poseer y en cuáles necesitas trabajar.
2. *Aplicación en el Mundo Real:* Llama a dos personas de tu iglesia y diles, “Estoy tomando un curso de evangelismo llamado ‘Los Pasos del Maestro’, y como parte de la tarea, debo hacerle unas preguntas a alguien. ¿Puedes ayudarme con esto?” Luego haz las siguientes preguntas:
 - ¿Compartes tu fe regularmente? (*Muchas personas sienten que “comparten su fe” si mencionan a Dios o la iglesia, así que pregunta que quieren decir.*)
 - ¿Sales de tu camino con tal de compartir verbalmente el evangelio con los desconocidos?
 - ¿Cuál es la razón principal por la que no compartes tu fe con más frecuencia?

Escribe sus respuestas y tráelas a la próxima sesión.

Para un Estudio Más Profundo

Aunque se puede disfrutar este curso sin cumplir la porción de tarea que es de estudio bíblico, recomendamos encarecidamente que hagas

Palabras de Animo

Ya he estado estudiando *Los Pasos del Maestro* por 3 semanas y he visto a Dios obrar en maneras milagrosas. Estaba ansioso por ir a la estación de ferrocarriles para empezar a compartir el evangelio con la gente. Ese primer día, la segunda persona con la cual hablé, una jóven de veinte tantos años, ¡aceptó a Cristo!

Eso fue hace dos semanas y media, y ahora he compartido a Cristo con 20-30 personas. Apenas ayer, al recoger un traje de la sastrería, contemplaba compartir el evangelio con la mujer sastre. Ella es vietnamita, su esposo es budista, y su hijo es católico. Mientras pensaba en testificarle, ella me preguntó, “¿Qué Iglesia crees tú?” ¡Qué modo de romper el hielo! Hablé con ella por 45 minutos y, ¡ella aceptó a Cristo! Mientras oraba por ella al final, un cliente entró en su taller. Me adelanté a terminar mi oración, y realmente pensé que cuando terminara, la vería con la cabeza en alto y los ojos abiertos, saludando al cliente haciéndole saber que lo atendería en seguida. ¡Pero en vez de eso, cuando abrí mis ojos, vi que ella aún estaba en oración con su rostro Inclinado, ojos cerrados, y sus pequeñas manos dobladas!

¡Ella estaba tan contenta y llena de gozo cuando me fui! ¡No podía agradecerme lo suficiente! Seguía diciéndome, “¡Gracias! ¡Gracias!” ¡Cómo me inspiró a alabar a Dios! Además me ayudó ver que a menudo Dios rompe el hielo cuando estamos preparados y disponibles para que nos use.

No puedo agradecerles lo suficiente por su ministerio. Este método bíblico de evangelismo ha revolucionado mi servicio a Dios, mi perspectiva de Su santidad, y mi amor y compasión por la gente. No hay cosa más urgente, importante, o emocionante que ser usado por El de esta manera: llamando a otros al arrepentimiento y a El. —*Pastor Victor H., Texas*

lo más posible. La Palabra de Dios es poderosa, y al escudriñarla descubrirás verdades maravillosas que respaldan aquello que estás aprendiendo en la clase.

1. Lee Jeremías 1:5–10. ¿Crees que el conocimiento íntimo que tenía Dios acerca de Jeremías (versículo 5) estaba limitado a él, o crees que Dios tiene este mismo conocimiento acerca de todos nosotros? (Vea Salmo 139.)
2. ¿Cuál fue la respuesta de Jeremías al conocer que Dios lo había apartado para Sus propósitos (versículo 6)?
3. ¿Cuál fue la verdadera razón detrás de la excusa de Jeremías (versículo 8)?
4. ¿Cuál es tu reacción inicial al pensar que Dios te quiere usar para alcanzar a los perdidos? Si sientes temor, ¿qué es lo que temes?
5. ¿Cuáles promesas le da Dios a Jeremías en estos versículos?
6. Lee Exodo 3:11 y 4:10. ¿Cuáles fueron las excusas de Moisés cuando Dios lo quiso usar?

¿Cuáles promesas le dio Dios (vea 3:12 y 4:11,12)?

7. Cuando Dios llamó a Gedeón, ¿cuál fue su excusa? (Vea Jueces 6:15.)

Lee Jueces 6:25-27. ¿Por qué Gedeón hizo de noche aquello que Dios le pidió que hiciera?

8. ¿Qué promesas le dio Dios a Gedeón (versículos 14,16)?

9. Lee 1 Corintios 2:1-5. ¿Cómo se sentía Pablo cuando predicaba?

¿Puedes identificarte con Pablo? ¿Por qué crees que lo hizo de todos modos?

10. Según los versículos 4 y 5, ¿por qué llamaría Dios a personas tan inexpertas como Pablo, Jeremías, Moisés, Gedeón, ... y tú?

11. Lee y explica estos versículos en tus propias palabras: Proverbios 29:25; Deuteronomio 31:6; Isaías 41:10.

Lee Filipenses 4:13, y explica el significado de la palabra “todo.”

A la luz de las promesas de Dios de estar contigo y ayudarte, y a la luz de Su amor expresado hacia ti en la cruz, ¿puedes pensar en alguna excusa legítima para no ser un verdadero y fiel testigo de Jesucristo? Haz una lista aquí. →

VERSÍCULO DE MEMORIZACIÓN

“Está establecido para los hombres que mueran una sola vez, y después de esto el juicio...”

HEBREOS 9:27

Ayudas para Líderes

Esta sección te dará una visión general de todos los materiales y la preparación que se necesitarán en este curso. Facilitar el estudio no requiere ninguna instrucción especial, sino solo un amor para el Señor y para el perdido. Si puedes simplemente seguir el contenido dado en la guía del estudio, proporcionarles unas pocas provisiones a los participantes, y planear dos “viajes de pesca,” bien calificas para dirigir este curso con confianza. ¡Ten una actitud positiva y espera que Dios haga grandes cosas por tu grupo!

MATERIALES EN UN VISTAZO

(Artículos que debes proveerle a cada participante.)

- Lección 1: • Guía de Estudio
• Hojas, bolígrafo y un sobre
- Lección 3: • 5 Rompehielos (folletos evangélicos)
- Lección 4: • Tarjeta de Referencia Rápida
• 10 Rompehielos
- Lección 5: • 15 Rompehielos

FOLLETOS

Como descubrirás, los Rompehielos son muy valiosos en compartir el evangelio y son utilizados mucho durante este estudio. El curso incluye 300 folletos para que inicies, pero tendrás que ordenar más. Que tan pronto los acaban depende del tamaño de tu grupo. Por ejemplo, con un grupo de 10, cada persona recibiría 30 Rompehielos, y esperamos que estos los habrán repartido para el fin de la Lección 5.

Hemos sugerido el número de folletos que los participantes deben de repartir en las Lecciones 3, 4 y 5. En lugar de que las personas se sientan agobiadas, queremos que cada persona pueda alcanzar estas metas mínimas para aumentar su confianza. Una vez que empiezan a dejar folletos y entregarlos a las personas, los participantes deben encontrar que su uso de folletos va en aumento con cada lección.

Recomendamos que cada semana les des a los participantes los folletos necesarios para esa lección, así podrás medir la actividad del grupo y proporcionar ánimo a quien lo necesite. Si algunos están vacilantes en la repartición de folletos, no les sobrecargues dándoles más cada semana, desanimándoles al sentir que no pueden mantenerse al paso con el grupo. ¡Si otros son entusiastas en darles folletos a todo el que encuentran, asegúrate de que ellos tengan una provisión abundante!

Asegúrate que haya folletos adicionales disponibles empezando con la Lección 6, y especialmente para los dos “viajes de pesca” en las Lecciones 7 y 8.

Los folletos se pueden ordenar en www.AguasVivientes.com. Para ahorrar en el envío, podrías ordenar una cantidad grande y disponerlos en venta a los participantes. O puede que tu iglesia quiera compartelos como parte de su esfuerzo de alcance.

Antes de Comenzar el Estudio

Ordena una Guía de Estudio y una Tarjeta de Referencia Rápida para cada participante.

Lección 1

- Guía de Estudio para cada participante
- Papel, bolígrafo, y un sobre para cada participante

Recoge las “Cartas a Dios” que escribieron los participantes y guárdalas con seguridad. Deberás devolverlas a los participantes en la Lección 8.

Repasa con el grupo las tareas “Salir de Su Zona de Comodidad” y “Para un Estudio Más Profundo.” Recuerda a los participantes de la importancia de cumplir las tareas antes de cada lección.

Lección 3

- Rompehielos (folletos evangélicos) para cada participante

Para que los participantes puedan desempeñar los papeles usando diferentes Rompehielos, proporciona por lo menos uno de cada uno de los tres folletos incluidos con el curso. Puedes ver los folletos en www.AguasVivientes.com.

Proporciona por lo menos 5 folletos a cada persona para que empiecen a utilizarlos en esta semana para la tarea de casa. La Caricatura de Una Buena Persona y el Billeto de \$1 Millón de dólares son buenos para empezar porque simplemente los pueden dejar en algún lugar, pero la Ilusión Óptica se usa para iniciar una conversación. Guarda ese Rompehielo para la Lección 5 o 6.

Lección 4

- Una Tarjeta de Referencia Rápida y 10 Rompehielos para cada participante.

Anima a los participantes a mantener la tarjeta en su cartera para que siempre la tengan con ellos. Recuérdales que necesitarán su tarjeta en cada una de las sesiones restantes.

Lección 5

- 15 Rompehielos para cada participante

Lección 6

- Rompehielos adicionales para cada participante

Lección 7

Selecciona un tiempo y lugar para el primer “viaje de pesca,” y haz los arreglos necesarios. Escoge un viernes o sábado por la tarde y encuentra un lugar donde muchos “peces” se reúnen, tal como un centro comercial al aire libre, el cine, el café, la tienda de helado, etc. Asegúrate que es un lugar de dominio público.

Instruye a los participantes a traer sus propios Rompehielos, pero proporciona muchos extras por si acaso. Ora. Sé organizado.

Sepárense en varios grupos pequeños y hagan lo que han aprendido en la clase. Para esta primera ocasión, quédense apenas una hora haciendo esto para que no se intimiden.

Es muy importante fijar una hora para reunirse al final de la tarde para “dar reporte”—compartir sus éxitos y cualquier “fracaso,” vigorizará a los participantes y ayudará a alentar a todos. Está seguro de orar por aquellos a los cuales testificaron.

Lección 8

- Las “Cartas a Dios” que los participantes escribieron en la Lección 1

Selecciona un tiempo y lugar para el segundo “viaje de pesca,” y haz los arreglos necesarios. Instruye a los participantes a traer sus propios Rompehielos, pero proporciona muchos extras por si acaso.

Cuándo se encuentren en su lugar de pesca, acuérdate de orar antes y después. Reúnanse otra vez a fines de la tarde para un tiempo de celebración. Vayan a un sitio de pizzas o una heladería, y tomen tiempo de compartir las experiencias y dar alabanzas a Dios por el evangelio glorioso—y por dar a todos la audacia de venir a este acontecimiento. Recuerda, ¡no hay mayor gozo que llevar a otros a encontrar la vida eterna!

Recursos Adicionales


Para mayor entendimiento y consejos prácticos para compartir su fe como lo hizo Jesús, te invitamos a inscribirte para recibir nuestro E-boletín por semana gratuito, que contiene actualizaciones del ministerio, artículos por Kirk Cameron y Ray Comfort, relatos de gente que testifica, avisos de nuevos Rompehielos, ofertas especiales, etc. Queremos ser su centro de recursos para testificar y una fuente continua de ánimo, inspiración, y bendición para ti.

También puedes recibir mayor entendimiento al escuchar Radio Los Pasos del Maestro (www.WayoftheMasterRadio.com) y al mirar el programa de televisión “Los Pasos del Maestro” (www.WayoftheMaster.com).

No te pierdes de estas otras publicaciones útiles:

- *Cómo Vivir para Siempre Sin Ser Religioso*
- *Descubriendo el Secreto que el Infierno Guardó Mejor*
- *Los Pasos del Maestro*
- *Qué Hizo Jesús De Verdad*
- *Cómo Conducir a Tus Hijos a Cristo... y Conservarlos con Él*
- *Los Pasos del Maestro para Niños*
- *Oro de Spurgeon*
- *Cómo Ganar Almas e Influenciar a la Gente*
- *Dios No Cree en los Ateos*
- *Fuera de la Zona de Comodidad*
- *Lo que Hollywood Cree*

Para un catálogo de libros, folletos, CDs, y DVDs por Ray Comfort y Kirk Cameron, visita a www.AguasVivientes.com, llama al 877-496-8688, o escribe a: Living Waters Publications, P. O. Box 1172, Bellflower, CA 90706.



La Biblia de Evidencias

“La Biblia de Evidencias está diseñada especialmente para reforzar la fe de nuestros tiempos por medio de ofrecer evidencia clara y pruebas científicas para la mente pensante.” —DR. D. JAMES KENNEDY


La Biblia de Evidencias basada en más de dos décadas de investigación, ha sido recomendada por Josh McDowell, Franklin Graham, Woodrow Kroll, y muchos otros líderes cristianos.



- Aprende cómo mostrar lo absurdo que es la evolución
- Ve en las escrituras cómo comprobar la existencia de Dios sin el uso de la fe.
- Descubre cómo comprobar la autenticidad de la Biblia a través de la profecía.
- Ve cómo la Biblia está repleta de sorprendentes hechos científicos y médicos
- Lee fascinantes citas textuales de Darwin, Einstein, Newton, y otros científicos de renombre.
- Aprende cómo compartir tu fe con tu familia, vecinos, y colegas, como también con musulmanes, mormones, testigos de Jehová, etc.
- Cosecha la sabiduría evangelística de Charles Spurgeon, John Wesley, George Whitefield, D. L. Moody, John MacArthur, y muchos otros
- Descubre las respuestas a 100 objeciones comunes al cristianismo.


Aprende cómo contestar las preguntas tales como: ¿Dónde consiguió Cain a su esposa? ¿Por qué hay sufrimiento? ¿Por qué hay “contradicciones” en la Biblia?... ¡y mucho más!

Curso de Entrenamiento Intermedio



Este curso de ocho sesiones en DVD añade un esquema crítico a tu base. Te enseñará cómo evitar las trampas devastadoras de producir las conversiones falsas. Aprenderás cómo demostrar la existencia del infierno, por las Escrituras y por la razón, y qué hay que hacer cuando las cosas salen mal. Descubre cómo testificar a un miembro de tu familia o a alguien que es homosexual, cómo reconocer las doctrinas satánicas sutiles, cómo refutar la teoría de la evolución (acompaña a Kirk y Ray mientras llevan a almorzar a un orangután), y cómo probar la existencia de Dios.

Escuela del Evangelismo Bíblico



Únete a más de 10,000 estudiantes de alrededor del mundo en la Escuela de Evangelismo Bíblico, y aprende cómo testificar y defender la fe.

Las 101 lecciones ofrecen una amplia gama de temas desde doctrinas cristianas básicas a conociendo a nuestro enemigo, de conversiones falsas a demostrar la deidad de Jesús para que estés bien equipado para contestar preguntas al testificar a cualquiera. Este curso de estudio

te ayudará a demostrar la autenticidad de la Biblia, proporcionar evidencia amplia de la creación, refutar las alegaciones de la evolución, entender las creencias de aquellos que están en sectas y otras religiones, y saber cómo alcanzar tanto a los amigos como a los desconocidos con el evangelio.

Visítanos en línea a www.biblicalevangelism.com

o llama al 800-437-1893

para obtener el curso entero en forma de libro